

戒指疊搭 | 学会这几个技巧，戒指疊搭会让你穿衣搭配更有品味！

2017-07-31

資料來源：搜狐

配饰搭配的好，往往造型就成功了一半。今期小编要来说配饰如何叠加才有时尚感。现在都流行配饰叠加使用，好比如：当下流行的“小珠宝”，佩戴它们必须要成群叠加才好看，然而到底要怎样为造型做加法了？随小编来，告诉你几个基本法则吧！



虽然说是配饰混搭，但以下几种错误的搭配法最好不要模仿，比如：像这类几颗大戒指搭配在一起的“富豪”效果不建议学，没有一点时髦感。



几枚夸张造型的戒指搭配也 Say no! 不适合纤纤玉指的妹纸搭配。



粗狂的波西米亚戒指也不适合，因为已经过时了。



掌握以下几种技巧，戒指疊搭不会错

技巧 1: 戒指疊搭中关键还是要简约，基础才是王道。在叠加戒指时你可以选择不同形状的戒指来搭配，不过想要整体搭配有联系感，就必须在有统一的元素出现。比如：下图中这一系列的组合都出现了圆形这一要素。这么出来的效果在视觉上就有做到减法的效果。







不要因为那是一款夸张的戒指就不敢继续叠加，只要适当穿插一些同色系想的金属圆环就能避免杂乱无章。



技巧 2：不同瑶瑟不要叠加在一起，要做到颜色相同才不会乱
款式之间的搭配不会觉得显乱，扰乱视觉的是颜色杂乱无章。叠搭同色系的戒圈会有“整体感”，在颜色统一的情况下在决定搭配什么款式就 OK。



除了戒指要选同色系之外，搭配项链也要是同色系的。



技巧 3：戒指的数量最好控制在 3-5 个


错误示范：决定一个人的品味好坏就看他搭配时懂不懂取舍，如果不懂取舍，即便遵循了同色系搭配法来做，过分的叠加一些无关紧要的东西一样会为造型带来负担。



如果你是一位热爱简约模式的人，那么在搭配指尖配饰时，只要简单的戒圈佩戴在手指的不同位置，也有层次感。



挑选些有细节的戒圈，分别佩戴在不同手指间，最好控制在 5 个之内同时戒圈的宽度要一样才能搭配出高级感。



技巧 4：掌握好戒指宽度的粗细之后，再来注意一下搭配的重点

戒指上的装饰分不同大小才能让细节变得有趣。



用一些简洁的款式去衬托较为抢眼的那一枚戒指，冒个险就能摆脱清清淡淡的单调感。



技巧 5：错落有致更好看

有一种指环叫做“关节”指环，它是佩戴在关节以上的戒圈，你可能会觉得它不就是尾指指环嘛，不是呢，人家就是专门设计在关节处的艺术，用这种指环搭配在手指关节处，错落有致更有层次感。

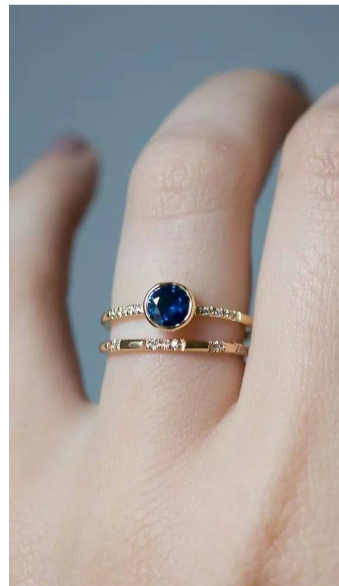


用关节指环与一般普通的指环搭配也不错。不过这种搭配更适合一些手指纤细的妹纸。



技巧 6：告诉你吧，结婚当天你的婚戒也可以来个混搭哦

戒指只戴一枚太无趣了，你可以用些宽度大小一样的白金戒指来跟钻戒做个混搭有趣时髦多了。西方女人的结婚戒指多加了几个素雅的金戒就变的不一樣了。



选择和婚戒颜色与风格相似的小戒指在无名指上叠加，会比将它们分散在不同手指上效果更好。



混搭戒圈，更适合简约的着装

光看图片会觉得手指金光闪闪的有点夸张，其实它并没有你想象中复杂。看过美剧《Stalker》里的 Maggie Q 饰演的探员吗，它除了戴墨镜时不配带其它饰品之外，穿着简约时的她就会用戒圈来搭配，作为全身上下最惹眼地方。



造型搭配的好不好整体感真的很重要，所以必须要把关好每一处细节，如果今夏想要突出叠搭的戒圈，那么你的穿搭就要简约风走起啦。



当穿好一身美美或是酷酷的服装时，叠加一些戒圈造型会更加的出众。

